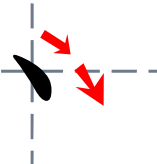

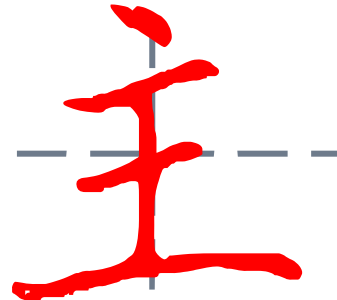
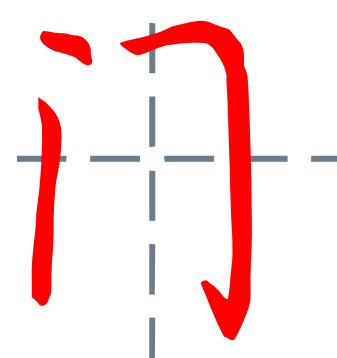


# 山湖花园小学硬笔书法笔画练习

年级：\_\_\_\_年\_\_\_\_班 姓名：

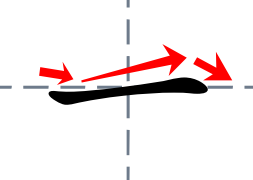







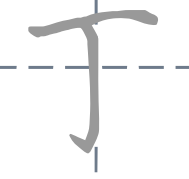
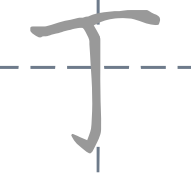
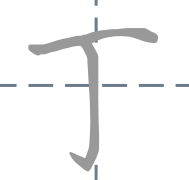
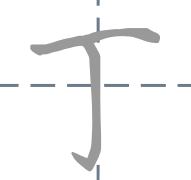
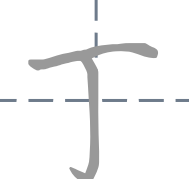
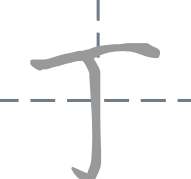

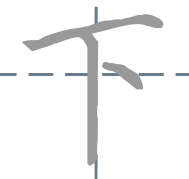
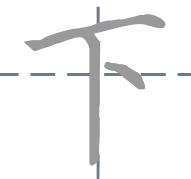
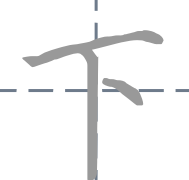
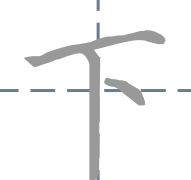


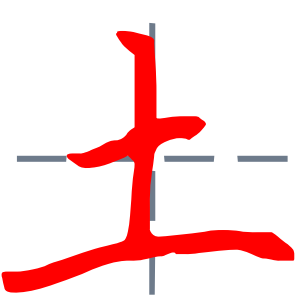
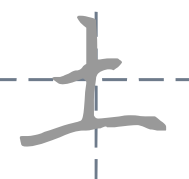
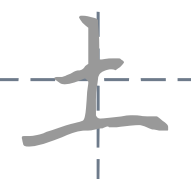
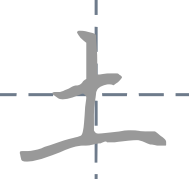
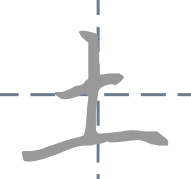
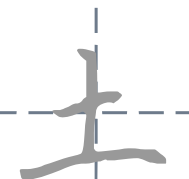
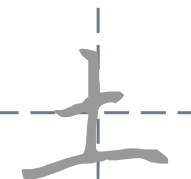
--	--	--	--	--

右点		入笔要轻 收笔稍重	①空中入笔，行笔（由轻到重） ②脱笔（最重到最轻，非常短的行笔过程），右下角出锋（出小尖）																	
lì		丶 亠 立																		
			立		立															
			立		立															
单一			立		立															
zhǔ		丶 亠 主																		
			主		主															
			主		主															
单一			主		主															
mén		丶 冂 门																		
			门		门															
			门		门															
单一			门		门															

# 山湖花园小学硬笔书法笔画练习

年级：\_\_\_\_年\_\_\_\_班 姓名：

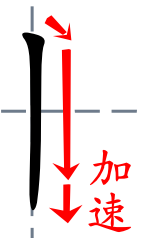
--	--	--	--	--	--	--	--

长横		中部略细 左低右高	1、轻顿起笔,顿笔方向约为向右下方45度; 2、向右行笔,力度由轻到重,行笔时一般不绝对水平,要略微倾斜、左低右高; 3、重顿收笔,向右下方行笔,力度稍重。																	
																				
																				
																				
dīng	一 丁																			
																				
																				
单一																				
xià	一 丁 下																			
																				
																				
单一																				
tǔ	一 十 土																			
																				
																				
单一																				

# 山湖花园小学硬笔书法笔画练习

年级：\_\_\_\_年\_\_\_\_班 姓名：

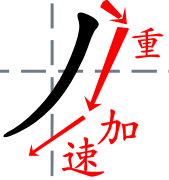
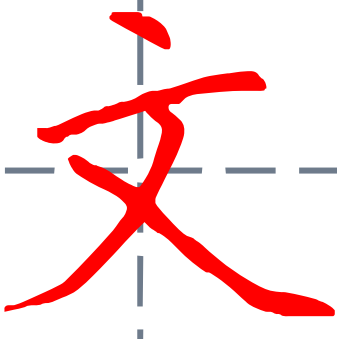
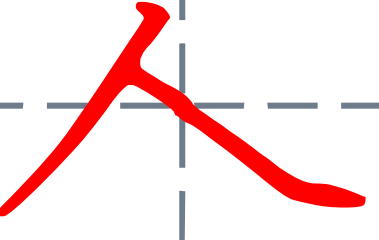
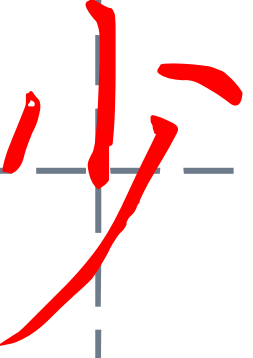
--	--	--	--	--

悬针竖		顿笔下行 加速出锋	1、凌空取势,从空中落笔,先向右下方顿笔,力度稍重; 2、垂直向下行笔,注意要慢、稳、力度稍重; 3、垂直向下轻弹出尖,注意:出尖不要过早。																			
shí		一十																				
十		十	十																			
十		十	十																			
单一		十	十																			
fēng		一 = 三 丰																				
丰		丰	丰																			
丰		丰	丰																			
单一		丰	丰																			
nián		丿 ㇇ ㇇ ㇇ 年																				
年		年	年																			
年		年	年																			
上下		年	年																			

# 山湖花园小学硬笔书法笔画练习

年级：\_\_\_\_年\_\_\_\_班 姓名：


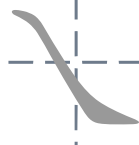
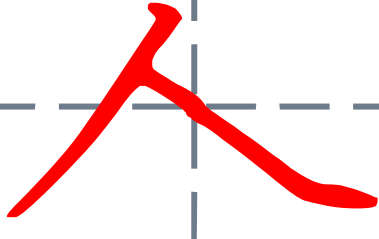




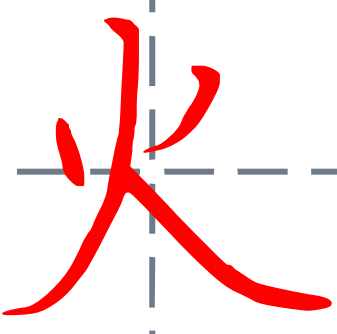
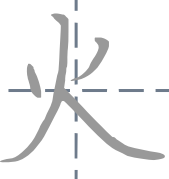
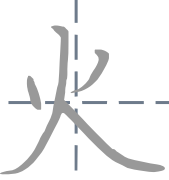
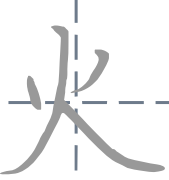
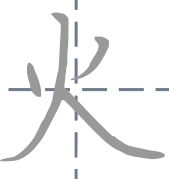
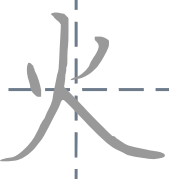
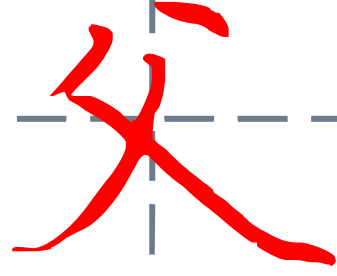

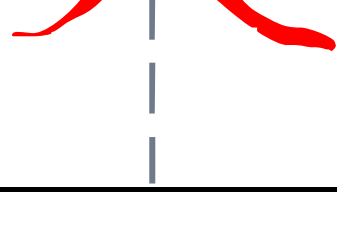
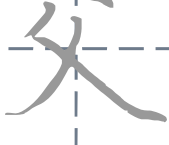
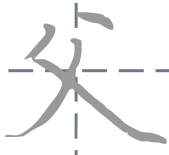
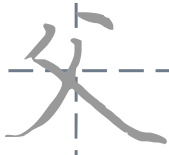
--	--	--	--	--

斜撇		由轻到重 左下行笔 加速出锋	1、先向右下方顿笔,力度稍重; 2、再向左下方行笔,行笔略带弧度;注意:行笔时力度稍重; 3、行笔到末端时,轻弹出尖;注意:出尖不要过早。											
ノ		ノ												
ノ		ノ												
ノ		ノ												
wén	丶 ㇇ ㇇ 文													
	文		文											
单一	文		文											
rén	ノ 人													
	人		人											
单一	人		人											
shǎo	丨 丨 小 少													
	少		少											
单一	少		少											

# 山湖花园小学硬笔书法笔画练习

年级：\_\_\_\_年\_\_\_\_班 姓名：


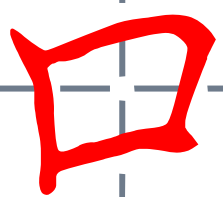


--	--	--	--	--

斜捺		由轻到重 形如滑梯	起笔下顿，转向上。右下行笔，渐变粗收笔重按，平出锋，一波三折。																			
																						
																						
																						
rén	ノ 人																					
																						
																						
单一																						
huǒ	丶 灬 火																					
																						
																						
单一																						
fù	ノ ㇇ 父																					
																						
																						
单一																						

# 山湖花园小学硬笔书法笔画练习

年级：\_\_\_\_年\_\_\_\_班 姓名：

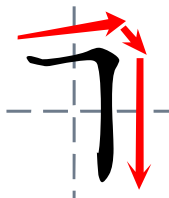
--	--	--	--	--	--

横折		横长竖短 竖画内收	1、先向右行笔，略微倾斜、左低右高； 2、笔到末端后略向右下顿笔； 3、向左下行笔，笔到末端后加重停笔即可。																
フ		フ																	
フ		フ																	
フ		フ																	
kǒu		丨 凵 口																	
		口	口																
		口	口																
单一		口	口																
tián		丨 凵 日 田 田																	
		田	田																
		田	田																
单一		田	田																
zhōng		丨 凵 口 中																	
		中	中																
		中	中																
单一		中	中																

# 山湖花园小学硬笔书法笔画练习

年级：\_\_\_\_年\_\_\_\_班 姓名：

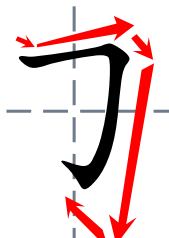
--	--	--	--	--

横折		横短竖长 竖画要直	1、先向右行笔,略微倾斜、左低右高; 2、笔到末端后略向右下顿笔; 3、垂直向下或向左下行笔,笔到末端后加重停笔即可。																	
丿		丿																		
丿		丿																		
丿		丿																		
rì		丨 冂 日 日																		
日		日	日																	
日		日	日																	
单一		日	日																	
bǎi		一 丿 丿 百 百 百																		
百		百	百																	
百		百	百																	
左上包围		百	百																	
piàn		丿 丨 片 片																		
片		片	片																	
片		片	片																	
单一		片	片																	

# 山湖花园小学硬笔书法笔画练习

年级：\_\_\_\_年\_\_\_\_班 姓名：

--	--	--	--	--

横折钩		横短竖长 竖向内收 出钩勿大																						
丁		丁																						
丁		丁																						
丁		丁																						
wèi	丶 丿 为 为																							
为	为	为																						
为	为	为																						
单一	为	为																						
ér	一 丿 丿 丙 丙 而																							
而	而	而																						
而	而	而																						
单一	而	而																						
bǐng	一 丿 丙 丙 丙																							
丙	丙	丙																						
丙	丙	丙																						
单一	丙	丙																						



# 山湖花园小学硬笔书法笔画练习

年级：\_\_\_\_年\_\_\_\_班 姓名：

--	--	--	--	--

横折钩		横短竖长 竖画要直 出钩勿大																			
丁		丁																			
丁		丁																			
丁		丁																			
mén		门																			
门		门		门																	
单一		门		门																	
wèn		问																			
问		问		问																	
上三包围		问		问																	
yuè		月																			
月		月		月																	
单一		月		月																	

# 山湖花园小学硬笔书法笔画练习

年级：\_\_\_\_年\_\_\_\_班 姓名：

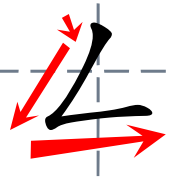
--	--	--	--	--	--

横撇		横短撇长 夹角适当	轻顿起笔，横画左低右高，折处轻顿，由粗到细，最后出尖，撇画要有弧度。																	
フ		フ																		
フ		フ																		
フ		フ																		
yòu	フ 又																			
	又	又																		
又	又	又																		
单一	又	又																		
yǒu	一 ナ 方 友																			
	友	友																		
友	友	友																		
左上包围	友	友																		
fǎn	一 厂 斤 反																			
	反	反																		
反	反	反																		
左上包围	反	反																		

# 山湖花园小学硬笔书法笔画练习

年级：\_\_\_\_年\_\_\_\_班 姓名：

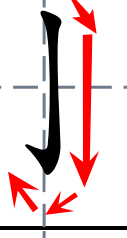
--	--	--	--	--

撇折		笔画勿大折画趋平																			
㇇		㇇																			
㇇		㇇																			
㇇		㇇																			
chē		一 ㇇ ㇇ 车																			
车		车		车																	
单一		车		车																	
dōng		一 ㇇ 车 东 东																			
东		东		东																	
单一		东		东																	
zhì		一 ㇇ ㇇ 至 至																			
至		至		至																	
上下		至		至																	

# 山湖花园小学硬笔书法笔画练习

年级：\_\_\_\_年\_\_\_\_班 姓名：

--	--	--	--	--

竖钩		竖画要正 出钩勿大	起笔右下,要重按。行笔平稳,直下行。收笔重按,左上钩。竖画要直,钩要小。																	
↓		↓																		
↓		↓																		
↓		↓																		
cái		一 十 才																		
才		才	才																	
才		才	才																	
单一		才	才																	
kě		一 𠃉 𠃉 𠃉 可																		
可		可	可																	
可		可	可																	
右上包围		可	可																	
yá		一 二 牙 牙																		
牙		牙	牙																	
牙		牙	牙																	
单一		牙	牙																	



# 山湖花园小学硬笔书法笔画练习

年级：\_\_\_\_年\_\_\_\_班 姓名：

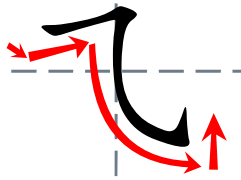



--	--	--	--	--	--	--	--

斜钩		斜而不倒 出钩向上	起笔右下，按笔。行笔变化，重轻重。收笔钩尖向上。笔画弯度，要适中。														
shì																	
单一																	
shì																	
右上包围																	
gē																	
单一																	

# 山湖花园小学硬笔书法笔画练习

年级：\_\_\_\_年\_\_\_\_班 姓名：
















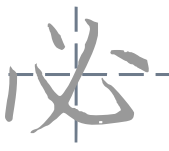





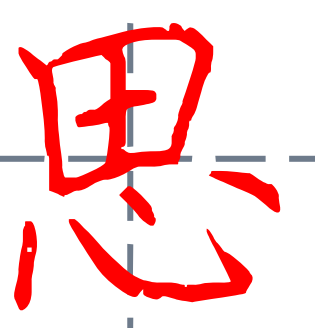






--	--	--	--	--

横斜钩		横略上扬 出钩向上																	
乙		乙																	
乙		乙																	
乙		乙																	
fēi		乙 乙 乙																	
		飞		飞															
单一		飞		飞															
qì		丿 勹 气																	
		气		气															
单一		气		气															
fēng		丿 几 风 风																	
		风		风															
上三包围		风		风															

# 山湖花园小学硬笔书法笔画练习

年级：\_\_\_\_年\_\_\_\_班 姓名：

--	--	--	--	--	--	--	--	--	--

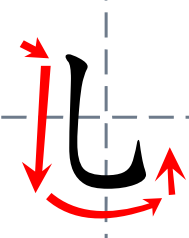
卧钩		由轻到重 形如小船 左上出钩	轻快下笔，先向右下(笔画由轻到重)，再圆转向右水平方向行笔，到起钩处停顿然后向左上钩出，钩要出尖，但不能太大。																	
																				
																				
																				
xīn		丶 心 心 心																		
																				
																				
单一																				
bì		丶 心 心 必 必																		
																				
																				
单一																				
sī		丨 冂 日 田 田 田 思 思 思																		
																				
																				
上下																				



# 山湖花园小学硬笔书法笔画练习

年级：\_\_\_\_年\_\_\_\_班 姓名：

--	--	--	--	--

竖弯钩		拐弯自然 底部偏平 出钩向上	起笔右下,轻按笔。行笔左下,转向右。收笔钩尖,直向上。 像只白鹅,浮水面。																	
し		し																		
し		し																		
し		し																		
ér	丿 儿																			
儿	儿	儿																		
单一	儿	儿																		
yuán	一 二 元																			
元	元	元																		
单一	元	元																		
máo	一 二 三 毛																			
毛	毛	毛																		
单一	毛	毛																		

# 山湖花园小学硬笔书法笔画练习

年级：\_\_\_\_年\_\_\_\_班 姓名：

--	--	--	--	--

竖折折钩		钩向内收 重心平稳	竖折折钩 下笔写短竖，顿笔折向右写横，再顿笔折向左下写竖钩。注意竖钩既不能太直，也不能太斜，钩要小，要出尖。																			
与		与																				
与		与																				
与		与																				
yú		- 与 与																				
与		与	与																			
与		与	与																			
单一		与	与																			
gōng		弓 弓																				
弓		弓	弓																			
弓		弓	弓																			
单一		弓	弓																			
mǎ		马 马																				
马		马	马																			
马		马	马																			
单一		马	马																			